



























Хоккейная коробка

Конструкция представляет собой: Комплект монолитных панелей из композиционных материалов, закрепленных на каркасе и стойках, который предназначен для ограничения хоккейной площадки по периметру

Количество калиток для игроков, шт.	не менее 2
Защита радиусной зоны и зоны ворот корта, мм	металлическая сетка высотой не менее 1450 не более 1550
Способ крепления металлической сетки	металлические уголки
Размеры корта (ДхШ), мм	56 000 x 26 000
Секции (вид)	прямые, радиусные
Материал полотна, перил и отбойной пластины секции	Представляет собой: изделие из композитных материалов и полиэфирной смолы. Лицевая сторона защитное покрытие гелкоут цвет белый глянец, с основанием из вуали, с использованием стекломат и ровинговая ткань со связующими массами в виде полиэфирной смолы в процентом соотношении 50-60%. Температура эксплуатации для панелей: от -70°C до +100 °C
Конструкция полотна, перил и отбойной пластины секции	цельный лист, единое целое без зазоров между отбойной пластиной, полотном и перилами секции
Вид полотна секции	белого цвета RAL H-9003 с глянцевой поверхностью
Толщина полотна секции, мм	не менее 6 не более 8
Цвет перил	синий
Ширина защитной полосы желтого цвета, мм	не менее 200
Ширина перил секции, мм	не менее 50
Ширина отбойной пластины, мм	не менее 200
Вид отбойной пластины, мм	жёлтого цвета, монолитная с полотном секции толщина выступа, не менее 5
Замки калиток	самозакрывающиеся, окрашены порошковой краской синего цвета RAL 5005
Количество прямых секций тип 1, шт.	не менее 40
Высота прямых секций тип 1, мм	не менее 1200
Длина прямых секций тип 1, мм	не менее 2000 не более 2100
Количество прямых секций тип 2, шт.	не менее 2
Высота прямых секций тип 2, мм	не менее 1200
Длина прямых секций тип 2, мм	не менее 1000 не более 1100
Количество прямых секций тип 3, шт.	не менее 2
Высота прямых секций тип 3, мм	не менее 1200
Длина прямых секций тип 3, мм	не менее 800 не более 950
Количество прямых секций тип 4, шт.	не менее 2
Высота прямых секций тип 4, мм	не менее 1200
Длина прямых секций тип 4, мм	не менее 1950 не более 2100
Количество прямых секций-створка ворот тип 5, шт	не менее 2
Высота прямых секций тип-створка ворот 5, мм	не менее 1200
Длина прямых секций-створка ворот тип 5, мм	не менее 1950 не более 2050
Количество радиусных секций, шт.	не менее 24
Высота радиусных секций, мм	не менее 1200
Длина радиусных секций, мм	не менее 1950 не более 1970
Технологические ворота с откатными роликами на усиленных петлях, шт.	не менее 1
Ширина технологических ворот, мм	от не 3500 до 4000
Тип технологических ворот	распашной
Материал стоек крепления хоккейных бортов	труба из стального профиля, покрытого полимерно порошковой краской синего цвета RAL 5005
Количество стоек крепления хоккейных бортов, шт.	не менее 78
Высота стоек крепления хоккейных бортов, мм	не менее 1400
Размер стоек крепления хоккейных бортов, мм	Не менее 40x40 не более 60x60
Защитная сетка	стальная одинарная по ГОСТ 5336-80
Форма ячеек защитной сетки	квадрат
Номинальный размер стороны ячейки защитной сетки, мм	45 или 35
Номинальный диаметр проволоки защитной сетки, мм	не менее 2,0 не более 3,0
Рама защитной сетки	Стальной уголок
Номер стального уголка защитной сетки	5
Толщина полки уголка защитной сетки, мм	от 3,0 до 5,0
Вид защитной сетки и рамы	окрашены порошковой краской синего цвета RAL 5005
Крепёж для каркасных элементов	оцинкованные болты по ГОСТ 7798-70 и гайки по ГОСТ 5915-70

ПЛОЩАДКА ГТО

№ п/п	Наименование модели	количество	Графическое обозначение
1	Горизонтальная гимнастическая скамья двухуровневая	1	
2	Горизонтальная гимнастическая скамья с фиксацией ступней	2	
3	Горизонтальная гимнастическая скамья, к которой прикреплены две раздвижные антивандальные измерительные линейки с диапазоном измерения от «+35 до -10см, для выполнения испытания «Наклон вперед из положения стоя на гимнастической скамье»	1	
4	Информационная стойка с описанием нормативов ГТО	1	
5	Информационная стойка с описанием нормативов ГТО	1	
6	Комплекс для выполнения испытания «Прыжок в длину с места толчком двумя ногами»	1	
7	Комплекс для выполнения испытания «Рывок гири 16 кг» с организованной зоной безопасности 2х2 м	1	
8	Мишень на стойках квадратная для тестирования	1	
9	Перекладины стационарные разноуровневые для выполнения испытания. Подтягивание из вися на высокой перекладине	1	
10	Перекладины стационарные разноуровневые с упором для выполнения испытания «подтягивание из вися тела на низкой перекладине»	1	
11	Помост для выполнения испытания «Сгибание – разгибание рук в упоре лежа на полу с платформой для фиксации результатов выполнения»	1	
12	Турник-перекладина с регулируемой высотой от 90 до 260 см	1	
13	Брусья разноуровневые с возможностью занятий для инвалидов и лиц с ограниченными возможностями здоровья	1	
14	Комплекс для тренировки мышц плечевого пояса и мышц брюшного пресса	1	
15	Г-образный рукоход	1	
16	Разноуровневый турник	1	
17	Рукоход с изменением высоты и возможностью использования дополнительных аксессуаров (подвижные кольца)	1	
18	Стенка для лазанья с зацепами	1	
19	Уличный горизонтальный велотренажер с безынерционным нагрузочным механизмом	1	
20	Уличный кардиотренажер на все группы мышц с безынерционным механизмом	1	
21	Уличный силовой тренажер для развития мускулатуры спины плечевого пояса.	1	
22	Уличный силовой тренажер для комбинированного жима на верхнюю часть тела, мышцы кора с изменяемой нагрузкой	1	
23	Уличный силовой тренажер для подтягивания и отжимания на брусьях с противовесом с изменяемой нагрузкой	1	
24	Уличный силовой тренажер для развития мышц ягодиц и бедра с безынерционным нагрузочным механизмом	1	
25	Уличный силовой тренажер для развития мышц спины и больших ягодичных мышц	1	
26	Шведская стенка	1	
27	Покрытие	1	