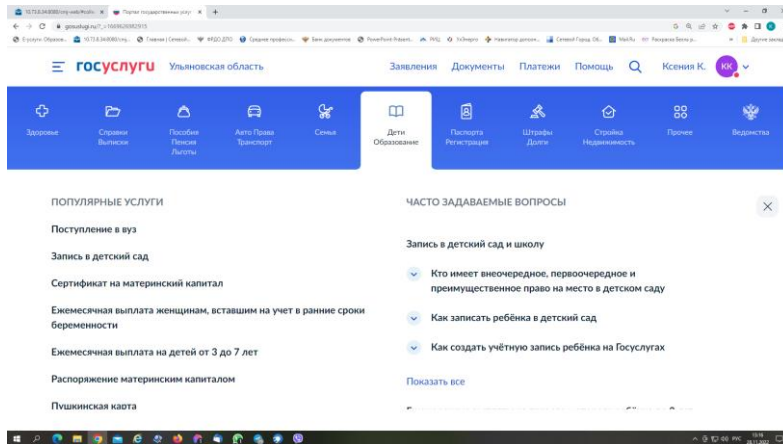
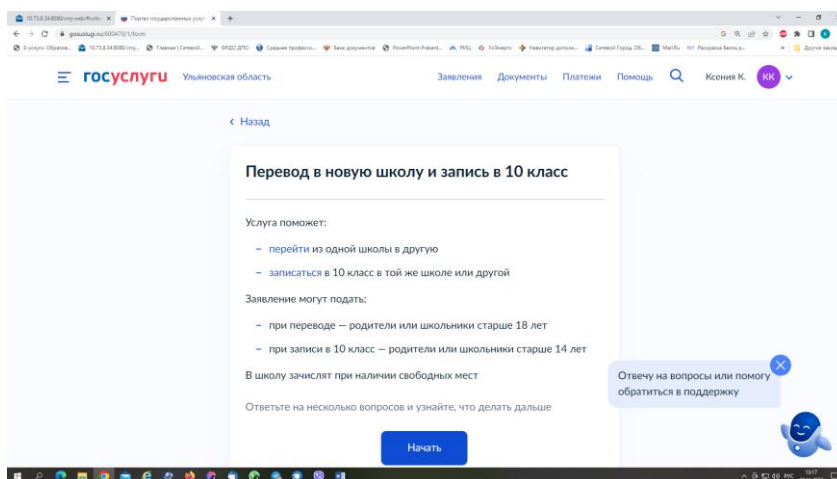


# Инструкция по заполнению заявления, подаваемого заявителем - выпускником 9 классов через портал Госуслуг.

Шаг 1. Зайдите на портал Госуслуг и выберите вкладку «Дети Образование».

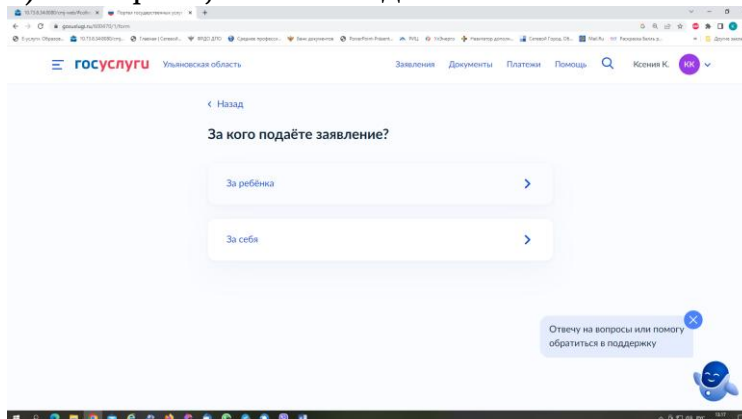


Шаг 2. Выберите тип заявления «Перевод в новую школу и запись в 10 класс».

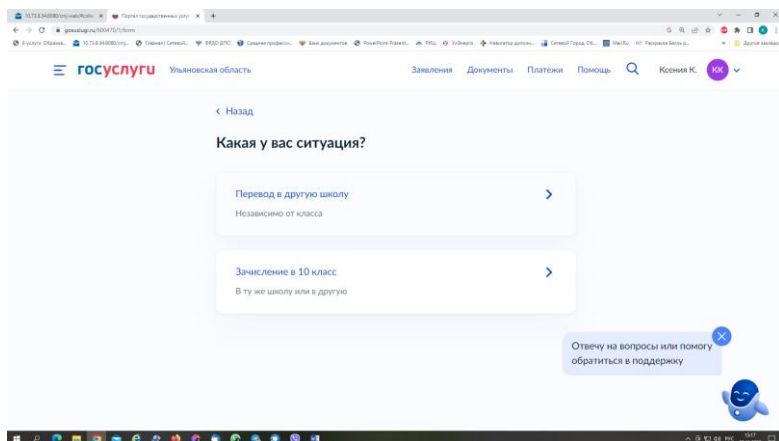


Шаг 3. Заполните поля в выплывающих окнах:

а) Выберите, за кого подаётся заявление. В Вашем случае - «За себя»;



б) Выберите «Зачисление в 10 класс»;



в) Ознакомьтесь со списком необходимых документов и перейдите к заполнению заявления;

### Что нужно для подачи заявления

- Паспортные данные
- Номер или название школы, куда хотите записаться

### Срок исполнения

Акт о зачислении будет издан в течение 5 рабочих дней после предоставления оригиналов документов в школу

[Этапы зачисления](#)

### Результат

Вы будете зачислены в школу — уведомление придёт в личный кабинет

— Школу придётся посетить лично

После рассмотрения заявления отнесите оригиналы документов в школу

[Перейти к заявлению](#)

г) Если Вы - выпускник 9 класса - уже зарегистрированы на портале, то система предложит проверить ранее внесённые данные. При их изменении необходимо воспользоваться кнопкой «Редактировать»;

Проверьте ваши персональные данные

Дата рождения

Паспорт гражданина РФ

Серия и номер

Дата выдачи

Кем выдан  
ОУФМС РОССИИ ПО УЛЬЯНОВСКОЙ ОБЛАСТИ В ЗАСВИЖСКОМ РАЙОНЕ г. УЛЬЯНОВСКА

Код подразделения  
730-002

Место рождения  
Ульяновск

— Данные в точности совпадают с паспортом?

Если нет, в услуге откажут. Как редактировать данные?

[Редактировать](#)

Проверьте контактный телефон

Контактный телефон

[Редактировать](#)

[Верно](#)

Проверьте свой адрес постоянной регистрации

Адрес

[Редактировать](#)

д) Укажите из выпадающего списка информацию о месте выбираемой школе. На этом шаге необходимо обратить внимание на последнюю строку этой страницы: «школа не обновила информацию о местах». Если такая информация присутствует, то необходимо сообщить об этом выбираемой школе и позвонить в ОГАУ «Институт развития образования» по тел.: 8422214258;

Укажите школу

Школу в Москве и Московской области выбрать нельзя. Записаться можно на [mos.ru](http://mos.ru) и [uslugi.mosreg.ru](http://uslugi.mosreg.ru)

— Чтобы увидеть полный список, заполните все поля

Сначала в списке появятся школы регионального уровня, потом — муниципальные

Регион

Ульяновская

Муниципальный район/округ

город Ульяновск

Населённый пункт

Ульяновск

Школа

Лицей № 40 при УлГУ

**Вы указали**

Лицей № 40 при УлГУ  
432017, Ульяновская (обл.), Ульяновск (г.), Куйбышева (ул.), 3  
8422325443,8422322543,8422327060

Школа не обновила информацию о местах

е) Информация о льготах заполняется обязательно, но выпускник 9 класса зачисляется на общих и равных для всех основаниях;

Есть ли льготы на зачисление?

Льгота позволяет воспользоваться преимуществом, если на одно место претендует несколько человек

Например, льготы есть у детей военных или полицейских

[У кого ещё есть льготы](#)

— Зачисление не гарантируется

При отсутствии мест в школу не примут даже при наличии льготы

Есть ли в семье другой ребёнок, который ходит в выбранную школу?

Ребёнка зачислят в школу в преимущественном порядке, если в ней уже учатся его брат или сестра — при наличии свободных мест

[Подробнее о льготе](#)

Нет

Да, в семье есть школьник

Нет

Да

ж) Заполните информацию о языке и специальных условиях обучения;

**Вам нужны дополнительные языки для обучения и изучения в качестве родного?**

Обычно в школах проводят занятия на русском языке и изучают его в качестве родного

В некоторых школах можно выбрать другие языки — уточните это перед подачей заявления

— Другой язык не гарантируется

Ваше пожелание будет учтено, если школа предоставляет возможность выбрать язык. Если её нет, выбор языка не повлияет на зачисление

Нет, только русский язык >

Да >

**Вам нужны специальные условия обучения?**

Могут быть нужны детям с ограниченными возможностями здоровья. Понадобится заключение психолого-медико-педагогической комиссии (ПМПК)

Нажимая «Да», вы даёте согласие на обучение по адаптированной образовательной программе

Нет >

Да >

з) Укажите лицо, с которым можно ещё связаться по заявлению и отправьте заполненное заявление.

С кем ещё можно связаться по заявлению?

Укажите дополнительные контактные данные для связи

Вы можете пропустить этот шаг и никого не указывать

Контактное лицо

Нажимая «Отправить заявление», вы даёте согласие на обработку персональных данных и подтверждаете ознакомление с уставом, лицензией и другими документами выбранной школы

Отправить заявление

Данное заявление после его отправки окажется в региональной ведомственной системе ГИС «Е-Услуги. Образование» (портал: <http://detsad.cit73.ru>) в статусе «новое».

С заявлением начнёт работать сотрудник школы. На указанный Вами телефон поступит сообщение о смене статуса Вашего заявления на «очередник», т.е. Ваше заявление принято к рассмотрению (статус не означает, что Вы зачислены в школу). В трёхдневный срок после рассмотрения должно поступить сообщение либо «зачислен в класс», либо «отказано» с указанием причины отказа.

По возникающим вопросам необходимо в первую очередь обращаться в принимающее общеобразовательное учреждение.

При возникновении сложной ситуации можно обратиться:

- Управление образования Вашего муниципального образования,
- ОГАУ «Институт развития образования» по тел.: 8422214258, 8422214247, 8422214239