

«Согласовано»
Глава администрации
МО «Вешкаймский район»


Т.Н. Стельмах
« 15 » 07 2024 г

«Согласовано»
Начальник управления образования
администрации
МО «Вешкаймский район»


Т.Н. Архипова
« 15 » 07 2024 г


«Утверждаю»
И.о. директора лицея



Н.С. Панкина
« 15 » 07 2024 г

«Согласовано»

Начальник ОГИБДД МО
МВД «Майнский»


М.А. Зобов
« 22 » 07 2024 г



ПАСПОРТ

дорожной безопасности образовательного учреждения

МБОУ Вешкаймский лицей имени Б.П. Зиновьева при УЛГТУ

(наименование образовательного учреждения)

2024 г.

**Пояснительная записка к паспорту дорожной
безопасности муниципального общеобразовательного учреждения**

1. Паспорт дорожной безопасности муниципального общеобразовательного учреждения (далее – Паспорт) предназначен для отображения информации о муниципальном общеобразовательном учреждении:

**Муниципальное бюджетное общеобразовательное учреждение
Вешкаймский лицей имени Б.П. Зиновьева при улГТУ**

(наименование учреждения)

(далее – ОУ) с точки зрения обеспечения безопасности обучающихся на этапах их перемещения «дом – ОУ – дом», для использования педагогическим составом и сотрудниками Госавтоинспекции в работе по разъяснению безопасного передвижения и поведения обучающихся на улично-дорожной сети вблизи ОУ и на маршруте «ОУ – дом», для подготовки мероприятий по предупреждению детского дорожно-транспортного травматизма.

Паспорт ведется ответственным сотрудником муниципального общеобразовательного учреждения совместно с сотрудниками ОГИБДД МО МВД России «Майнский» Ульяновской области, которые оказывают помощь в разработке Паспорта, а также при внесении необходимых изменений в отдельные разделы Паспорта (схемы, перечни мероприятий по предупреждению ДТП с участием обучающихся). Сотрудники ОГИБДД МО МВД России «Майнский» в рамках консультаций предоставляют общеобразовательным учреждениям предварительно проработанную (с обозначением пешеходных переходов, дорожных знаков и др.) план-схему района расположения ОУ. Полученная схема дорабатывается, обозначаются пути движения транспортных средств и обучающихся в/из образовательного учреждения, и переносятся в Паспорт ответственными сотрудниками общеобразовательных учреждений.

Оригинал Паспорта хранится в ОУ, копия - в контрольно-наблюдательном деле в подразделении ОГИБДД МО МВД России «Майнский».

2. Типовой Паспорт должен иметь титульный лист и содержать следующие разделы:

- Общие сведения;
- План-схемы;

2.1. Титульный лист должен содержать:

- надпись «Паспорт дорожной безопасности образовательного учреждения» и наименование образовательного учреждения в соответствии с Уставом;
- в верхней части листа слева надпись «Утверждаю» и реквизиты (ФИО, дата утверждения) руководителя образовательного учреждения;

Ниже с правой и левой стороны листа «СОГЛАСОВАНО» и реквизиты (ФИО, дата утверждения) ответственного руководителя ОГИБДД МО МВД России «Майнский» Ульяновской области и Главы Администрации МО «Вешкаймский район»

Внизу листа указывается год подготовки Паспорта.

2.2. Раздел «Общие сведения» должен содержать следующую информацию:

- Наименование ОУ;
- Тип ОУ;
- Местонахождения адрес ОУ;
- Фактический адрес ОУ (если отличается от юридического);
- Руководители ОУ: Директор (заведующий);
- Заместитель директора по учебной работе;
- Заместитель директора по воспитательной работе;
- Ответственный (ые) от муниципального органа управления образованием (телефон, адрес);
- Ответственный (ые) от отдела ГИБДД (телефон, адрес);
- Ответственные за мероприятия по профилактике детского травматизма (телефон, адрес);
- Количество учащихся ;
- Наличие уголка по БДД (если имеется, указать место расположения);
- Наличие класса по БДД (если имеется, указать место расположения);

- Наличие автогородка (площадки) по БДД (если имеется);
- Наличие автобуса в ОУ;
- Расписание занятий в ОУ: 1 смена
- внеклассные занятия: с 14-30 до 19-00
- Телефоны: оперативных служб: МЧС, Полиция, Скорая помощь;
- дорожно-эксплуатационных организаций, осуществляющих
- содержание УДС;

2.3. План-схемы, рекомендуемые к размещению в Паспорте:

- план-схема района расположения ОУ, пути движения транспортных средств и обучающихся;
- схема организации дорожного движения в непосредственной близости от образовательного учреждения с размещением соответствующих технических средств, маршруты движения обучающихся и расположение парковочных мест;
- пути движения транспортных средств к местам разгрузки/погрузки и рекомендуемых безопасных путей передвижения обучающихся по территории образовательного учреждения (в случае осуществления доставки грузов в ОУ автомобильным транспортом).
- Паспорт может содержать и ряд других схем

2.5. Паспорт может содержать любую другую информацию, позволяющую объективно оценить положение дел в ОУ в части, касающейся обеспечения безопасности обучающихся.

Общие сведения

МБОУ Вешкаймский лицей имени Б.П.Зиновьева при УЛГТУ

(Наименование ОУ)

Тип ОУ _____ Муниципальное, бюджетное _____

Юридический адрес ОУ: РФ 433100 Ульяновская область Вешкаймский район
р.п.Вешкайма ул.Труда. дом ба

Фактический адрес ОУ: РФ 433100 Ульяновская область Вешкаймский
район р.п.Вешкайма ул.Труда.дом ба

Руководители ОУ:

И.о. директора

Панкина Н.С.
(фамилия, имя, отчество)

(884243)21540
(телефон)

Заместитель директора
по учебной работе

Жеганова Т.Ю.
(фамилия, имя, отчество)

(884243)21540
(телефон)

Заместитель директора
по воспитательной работе

Болгова М.В.
(фамилия, имя, отчество)

(884243)21540
(телефон)

Ответственные работники Муниципального органа Образования:

начальник ОМТО

Аникин Д.Н
(фамилия, имя, отчество)

(884243)21587
(телефон)

Управления образования

Ответственные от Госавтоинспекции:

Инспектор по ПБДД

Шундикова Ю.Д.
(фамилия, имя, отчество)

(884244)21173
(телефон)

Ответственные работники за мероприятия по профилактике детского травматизма
Педагог- организатор ОБЖ

Лешин А.Е
(фамилия, имя, отчество)

(884243)21540
(телефон)

Глава администрации МО
«Вешкаймский район»

Руководитель или ответственный
работник дорожно-эксплуатационной
организации, осуществляющей
содержание УДС*

Т.Н. Стельмах
директор ООО «Вешкаймско-
Карсунский дорожно-строительный
участок»

Набурис А.Ю.
Глава администрации МО
«Вешкаймский район»

Руководитель или ответственный
работник дорожно-эксплуатационной
организации, осуществляющей
содержание ТСОДД*

Т.Н. Стельмах
директор ООО «Вешкаймско-
Карсунский дорожно-строительный
участок»

Набурис А.Ю.

Количество учащихся 738

Наличие уголка по БДД фойе 1 этажа
(если имеется, указать место расположения)

Наличие класса по БДД нет
(если имеется, указать место расположения)

Наличие автогородка (площадки) БДД нет

Наличие автобуса в ОУ ПАЗ 320570-02 , ГАЗ А66R33 , ГАЗ А66R33
(при наличии автобуса)

Владелец автобуса Москальонов А.Н., Бамбуров М.В., Лутошин А.А.
(ОУ, муниципальное образование и др.)

Время занятий в ОУ:

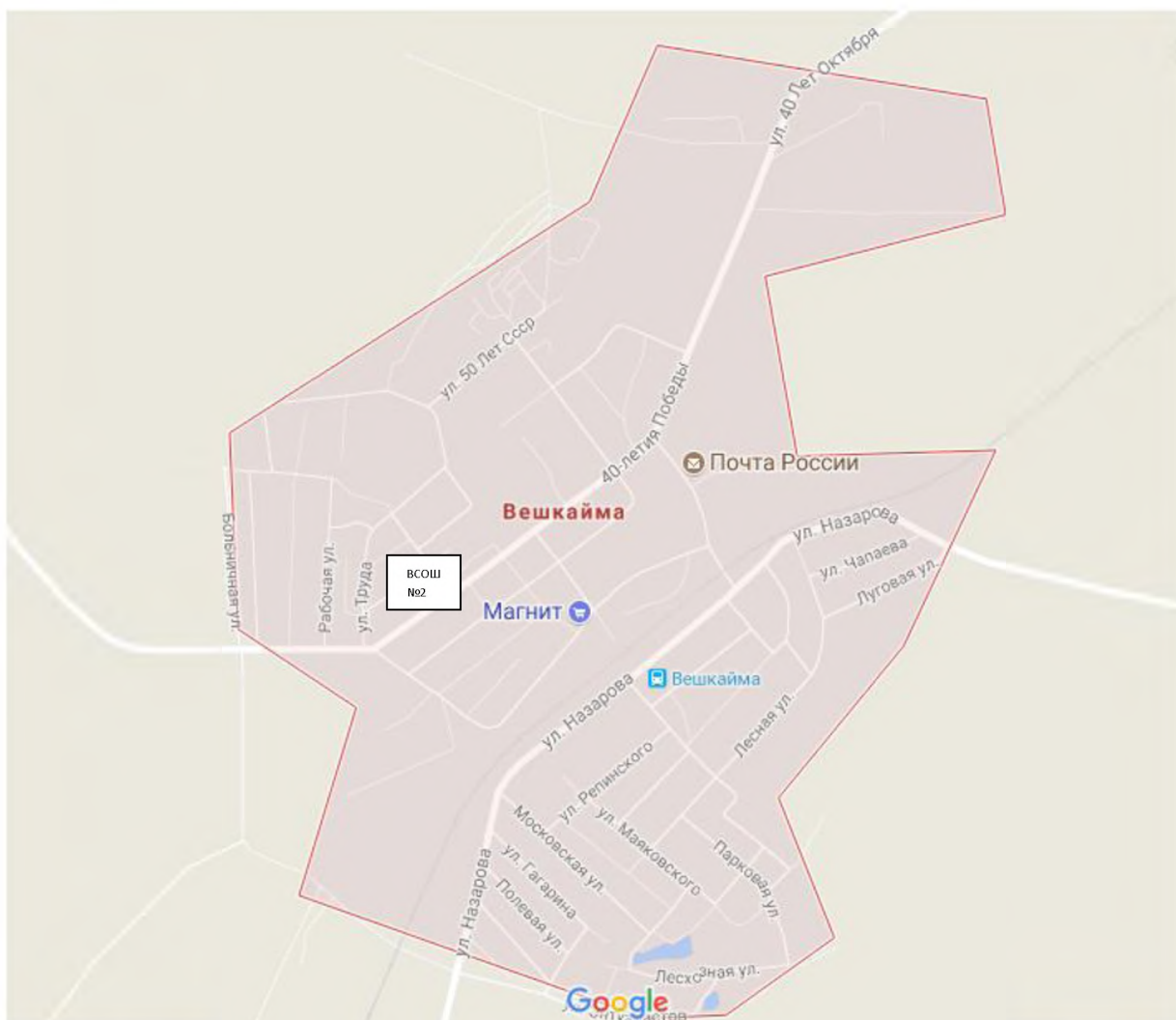
1-я смена: 8:15 – 14:20

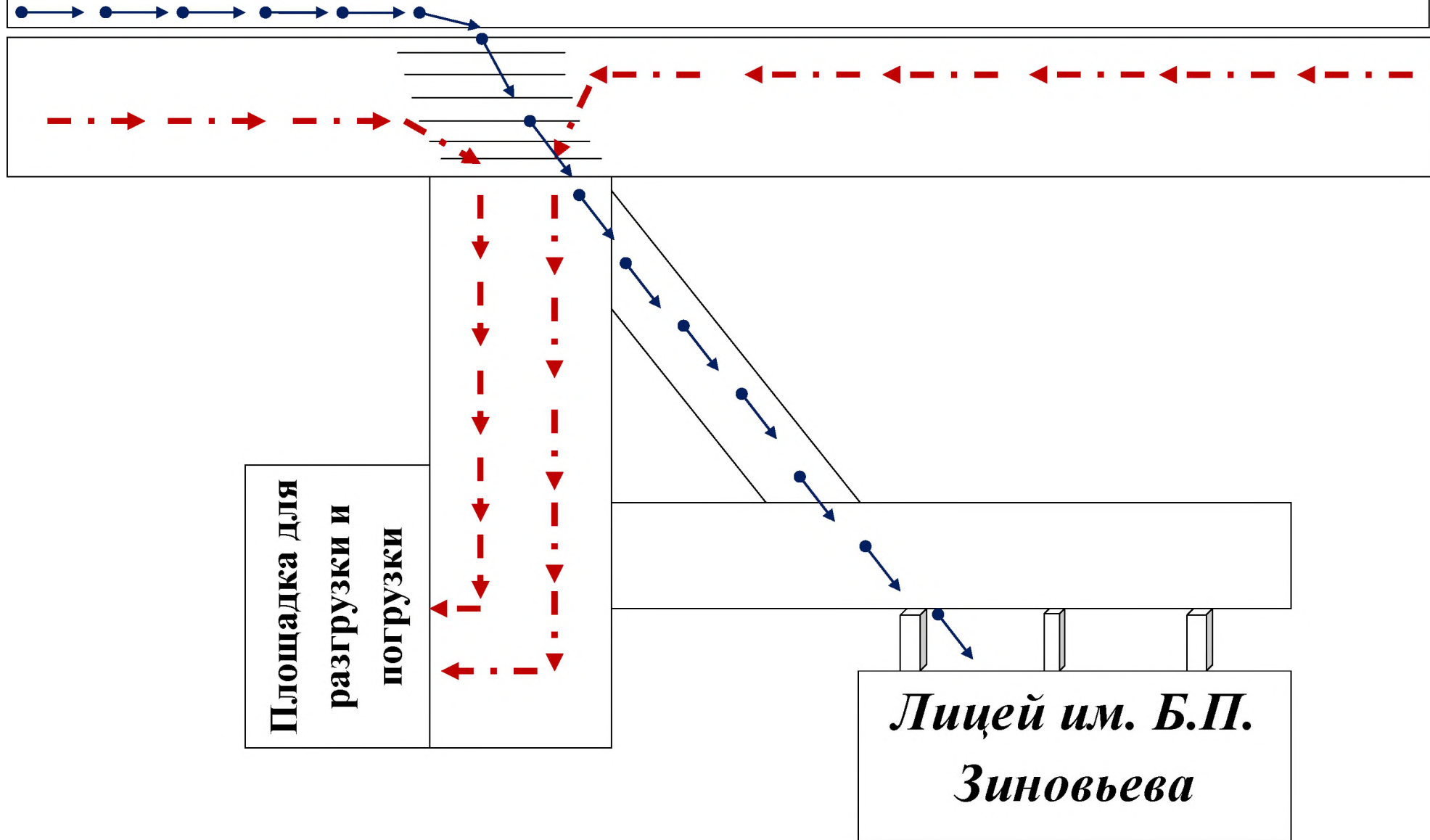
Внеклассные занятия: 15:00 – 20:00

Телефоны оперативных служб: 01, 02, 03

*Дорожно-эксплуатационные организации, осуществляющие содержание УДС, несут ответственность в соответствии с законодательством Российской Федерации (Федеральный закон «О безопасности дорожного движения» №196-ФЗ, КоАП, Гражданский кодекс).

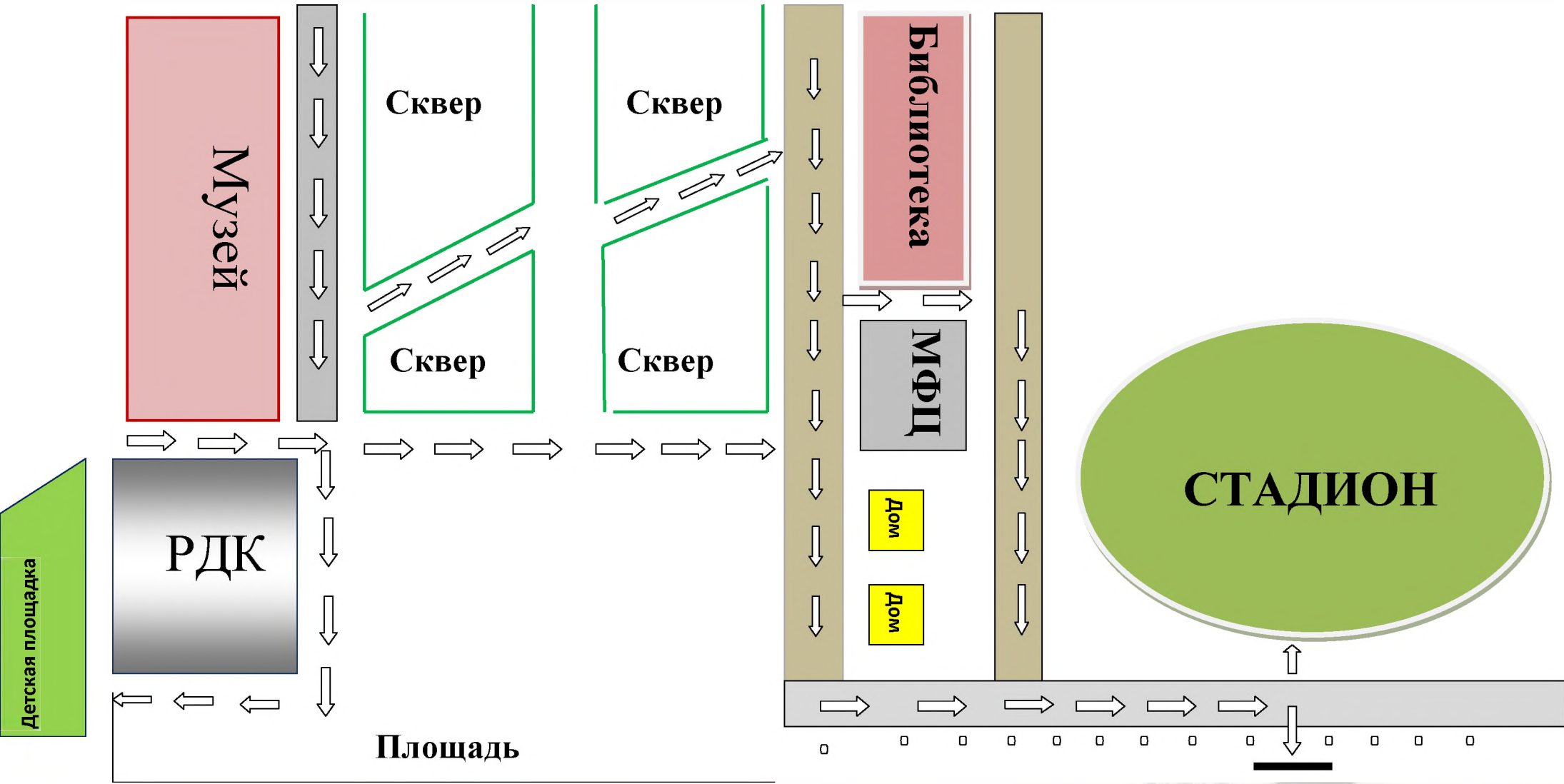
Общая схема р.п. Вешкайма



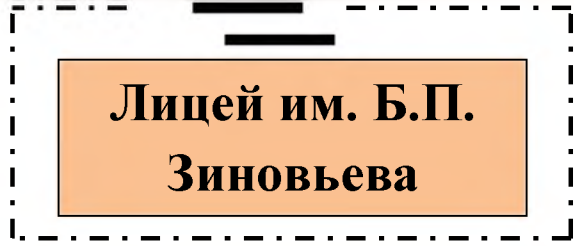


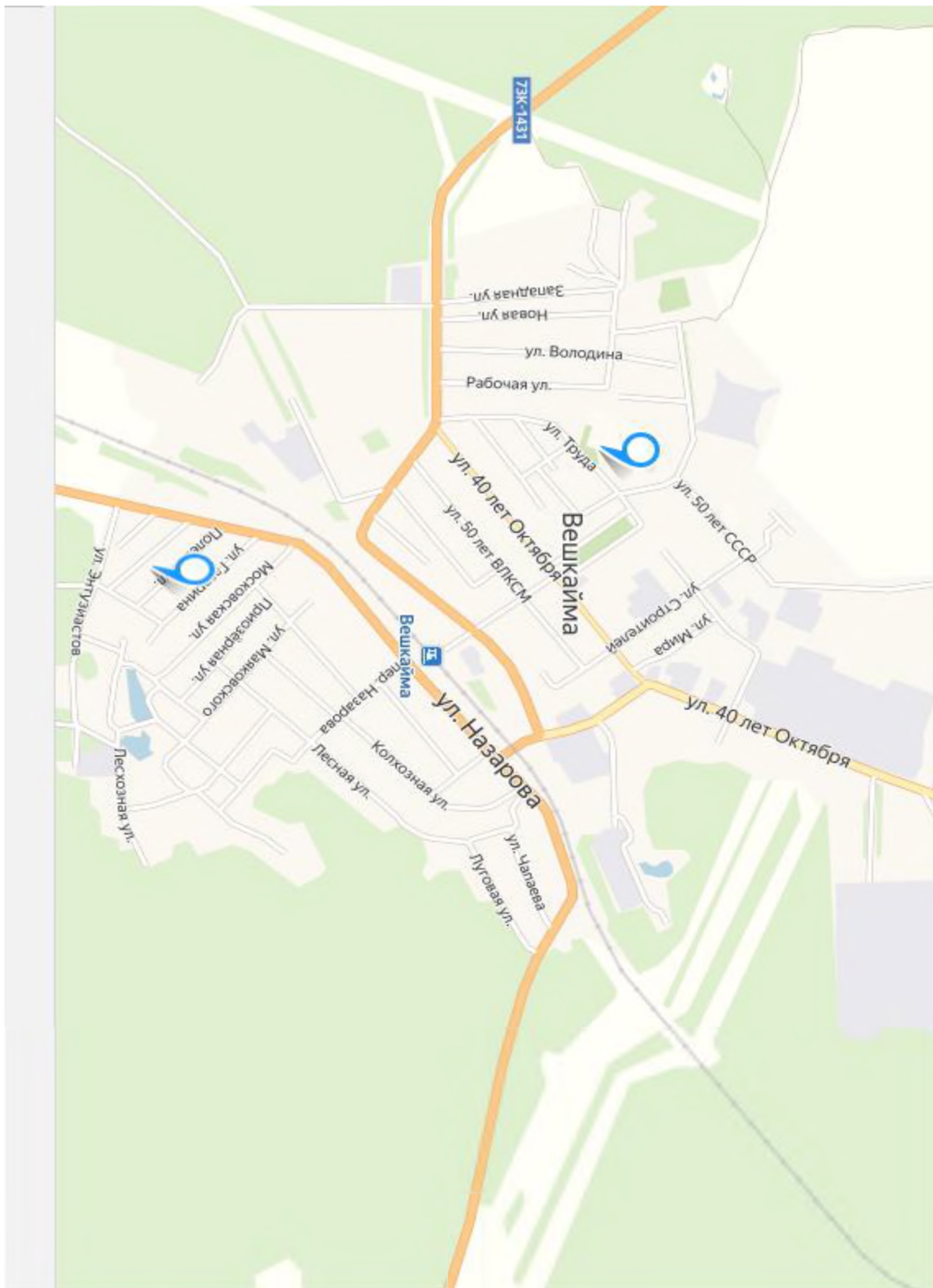
- - - - - ► Пути движения транспортных средств к местам разгрузки и погрузки учащихся

— — — — — ► Передвижение учащихся на территории лицея

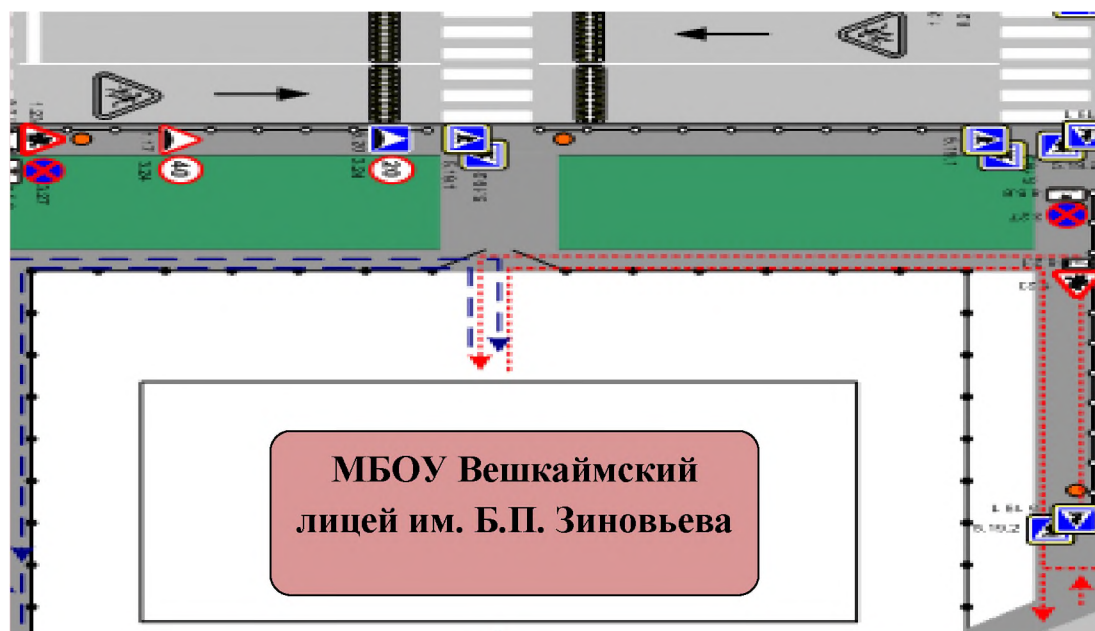


- Искусственное освещение
- - - - Ограждение ОУ
- ▬▬▬ Пешеходный переход





Маршрут движения организованных групп детей от ОУ к стадиону



УВАЖАЕМЫЕ РОДИТЕЛИ!

УЧИТЕ ДЕТЕЙ ПРАВИЛАМ ДОРОЖНОГО ДВИЖЕНИЯ!



Переходить проезжую часть дороги только по пешеходному переходу, а если на перекрестке имеется светофор, только на разрешающий, зеленый сигнал светофора.



Не играть вблизи проезжей части, непосредственно на ней, а также на остановочных пунктах общественного транспорта.



Не выходить на проезжую часть из-за стоящего автомобиля или других препятствий, ограничивающих видимость.



Перед выходом на проезжую часть остановиться для наблюдения за дорогой и ни в коем случае не перебегать ее, не убедившись в безопасности.



Не переходить проезжую часть перед близко движущимся автомобилем, автобусом, троллейбусом.

ВАЖНО, ЧТОБЫ РОДИТЕЛИ БЫЛИ ПРИМЕРОМ ДЛЯ ДЕТЕЙ

Не спешите, переходите дорогу размеренным шагом.

Выходя на проезжую часть дороги, прекратите разговаривать — ребёнок должен привыкнуть, что при переходе дороги нужно сосредоточиться.

Не переходите дорогу на красный или жёлтый сигнал светофора.

Переходите дорогу только в местах, обозначенных дорожным знаком «Пешеходный переход».

Из автобуса, троллейбуса, трамвая, такси выходите первыми.

В противном случае ребёнок может упасть или побежать на проезжую часть дороги.

Привлекайте ребёнка к участию в ваших наблюдениях за обстановкой на дороге: показывайте ему те машины,

которые готовятся поворачивать,

едут с большой скоростью и т.д.

Не выходите с ребёнком из-за машинок, не осмотрев предварительно дороги, — это типичная ошибка, и нельзя допускать, чтобы дети её повторяли.

Не разрешайте детям играть вблизи дорог и на проезжей части улицы.

